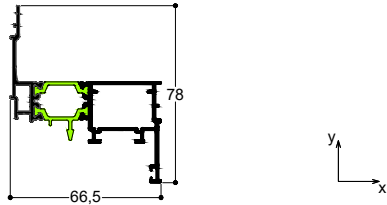


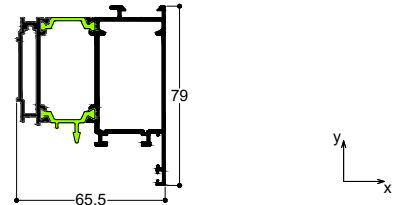
**TH 57214** Μήκος - Length 6.5 m Θεωρ. Βάρος - Theor. Weight 1.236 gr/m

Φύλλο Πόρτας με Κολλητή Λαμαρίνα Αλουμινίου  
Door Sash with Attached Aluminium Sheet  
 $I_x=9.09 \text{ cm}^4$   $I_{y(s)}=22.63 \text{ cm}^4$



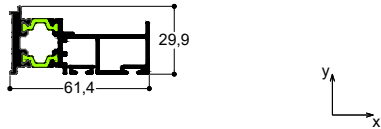
**TH 57215** Μήκος - Length 6.5 m Θεωρ. Βάρος - Theor. Weight 1.689 gr/m

Φύλλο Πόρτας με Κολλητή Λαμαρίνα Αλουμινίου  
Door Sash with Attached Aluminium Sheet  
 $I_x=24.61 \text{ cm}^4$   $I_{y(s)}=30.09 \text{ cm}^4$



**TH 57624** Μήκος - Length 6.0 m Θεωρ. Βάρος - Theor. Weight 1.173 gr/m

Πρόσθετο Προφίλ Στεγάνωσης για Φύλλο Πόρτας με Κολλητή Λαμαρίνα Αλουμινίου  
Sash Add-On Profil for Door with Attached Aluminium Sheet  
 $I_x=2.41 \text{ cm}^4$   $I_{y(s)}=15.88 \text{ cm}^4$



**TV 57606** Μήκος - Length 6.0 m Θεωρ. Βάρος - Theor. Weight 195 gr/m

Πρόσθετο Προφίλ Στεγάνωσης για Φύλλο Πόρτας με Κολλητή Λαμαρίνα Αλουμινίου  
Water Insulation Profile for Door with Attached Aluminium Sheet  
 $I_x=0.18 \text{ cm}^4$   $I_{y(s)}=0.58 \text{ cm}^4$

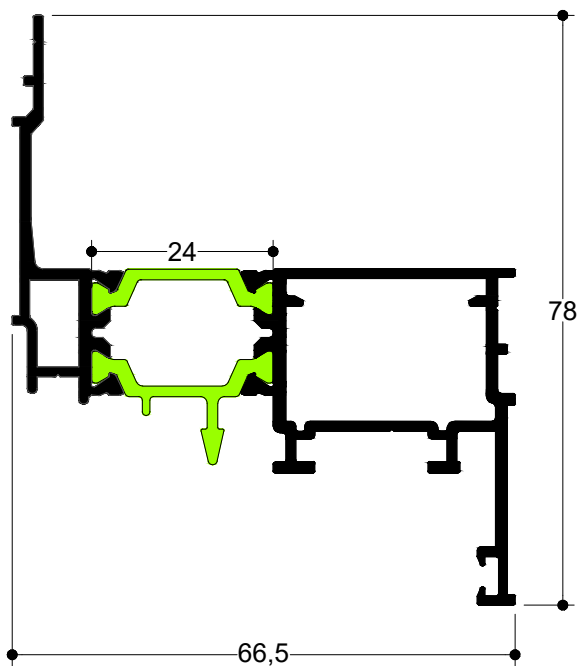


**TH 57214**

6.5 m | 1.236 gr/m

Φύλλο Πόρτας με Κολλητή Λαμαρίνα Αλουμινίου

Door Sash with Attached Aluminium Sheet

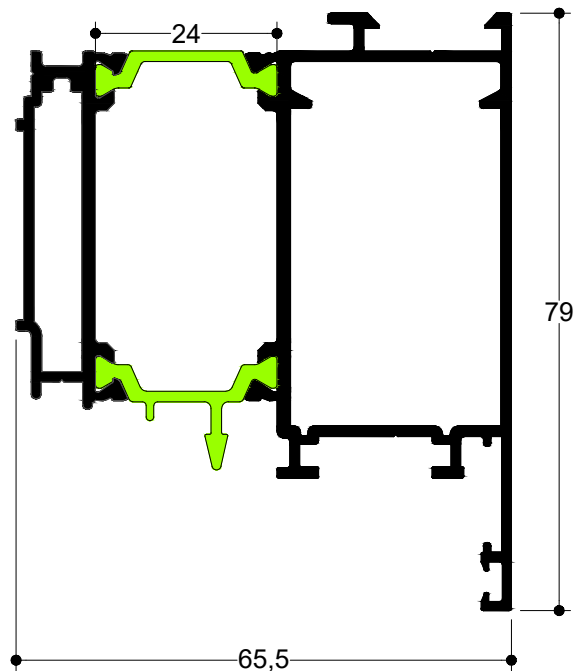


**TH 57215**

6.5 m | 1.689 gr/m

Φύλλο Πόρτας με Κολλητή Λαμαρίνα Αλουμινίου

Door Sash with Attached Aluminium Sheet

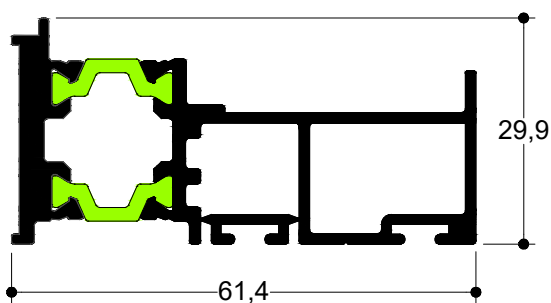


**TH 57624**

6.0 m | 1.173 gr/m

Πρόσθετο Προφίλ Στεγάνωσης για Φύλλο Πόρτας με Κολλητή Λαμαρίνα Αλουμινίου

Sash Add-On Profil for Door with Attached Aluminium Sheet



**TV 57606**

6.0 m | 195 gr/m

Πρόσθετο Προφίλ Στεγάνωσης για Φύλλο Πόρτας με Κολλητή Λαμαρίνα Αλουμινίου

Water Insulation Profile for Door with Attached Aluminium Shee

