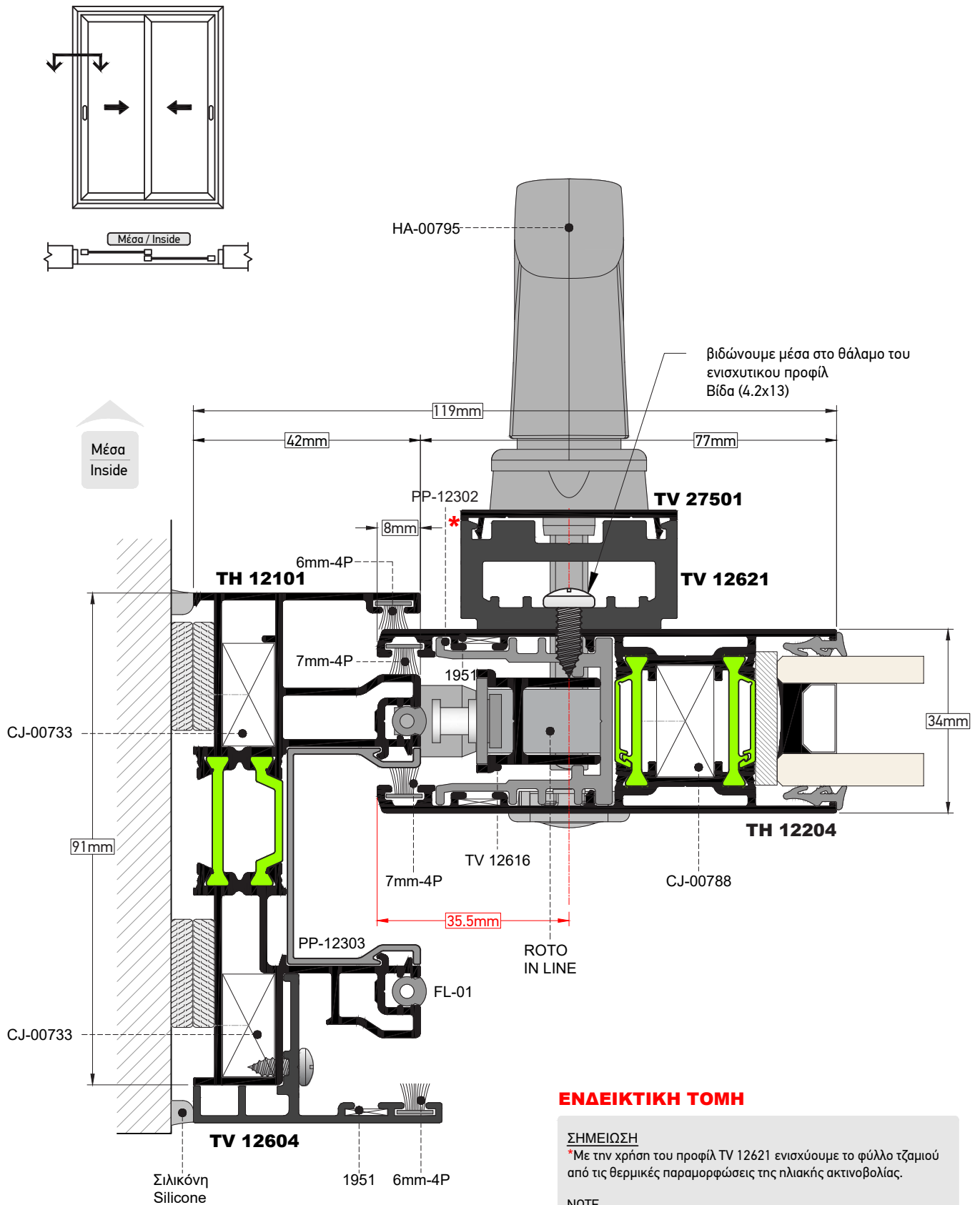
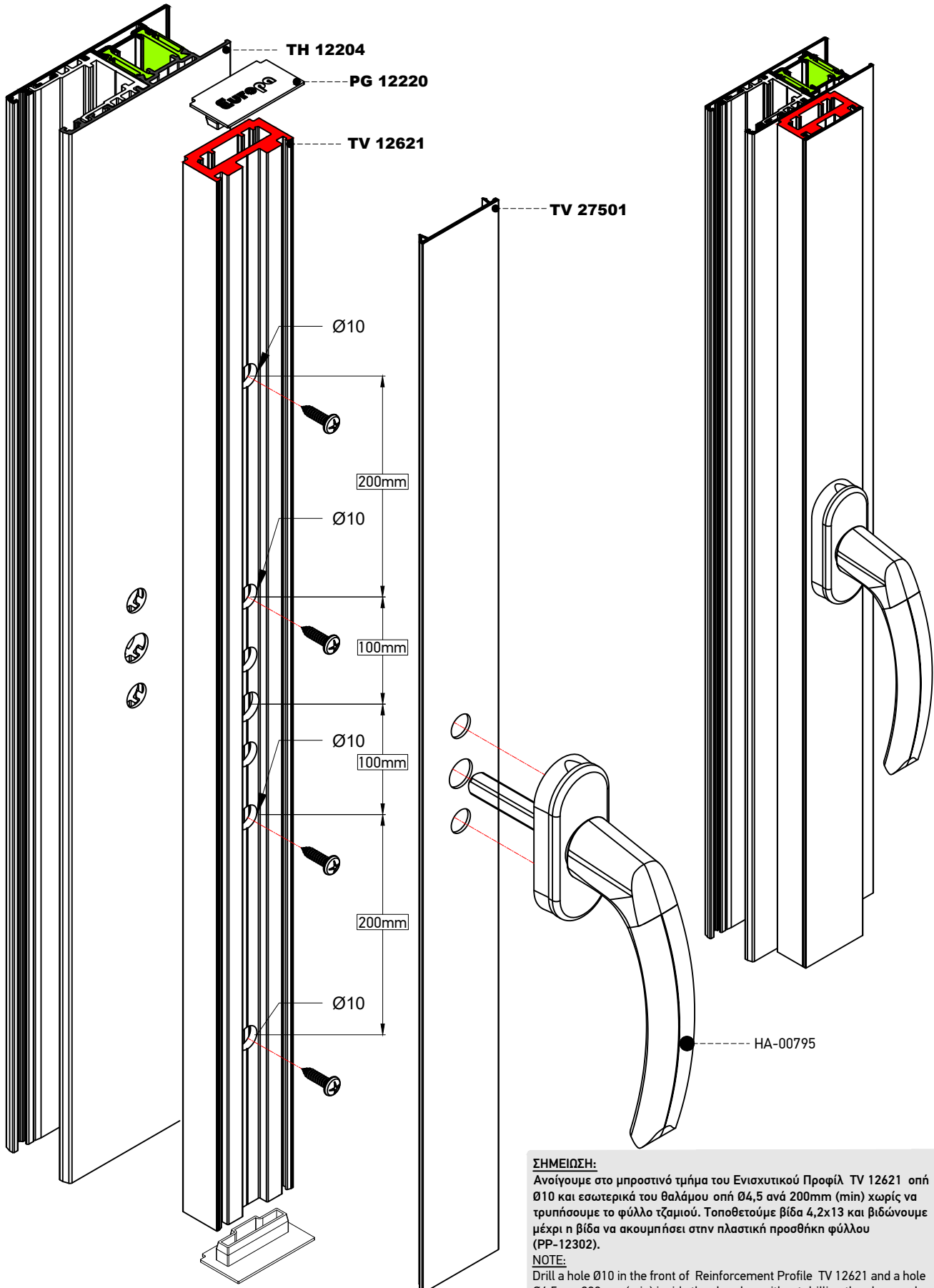


TOMH
SECTION **1** **ΚΛΙΜΑΚΑ**
SCALE **1:1**



Συναρμολγή Ενισχυτικού Προφίλ
Assembly of Reinforcement Profile



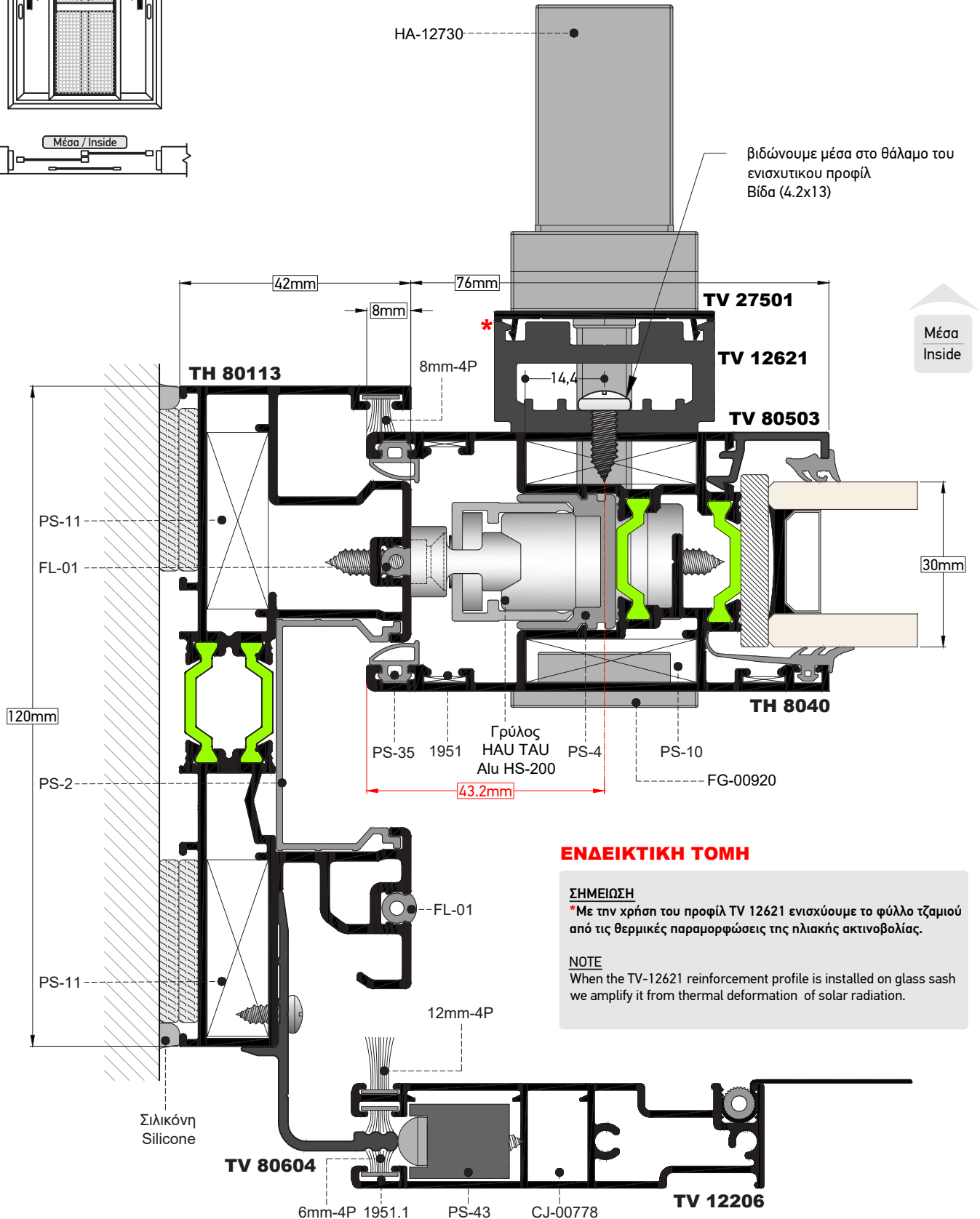
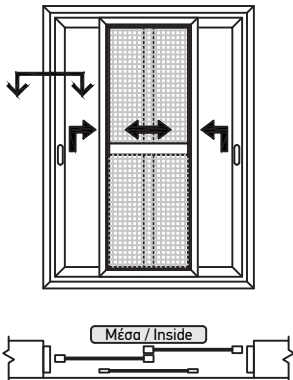
ΣΗΜΕΙΩΣΗ:

Ανοίγουμε στο μπροστινό τμήμα του Ενισχυτικού Προφίλ TV 12621 οπή Ø10 και εσωτερικά του θαλάμου οπή Ø4,5 ανά 200mm (min) χωρίς να τρυπήσουμε το φύλλο τζαμιού. Τοποθετούμε βίδα 4,2x13 και βιδώνουμε μέχρι η βίδα να ακουμπήσει στην πλαστική προσθήκη φύλλου (PP-12302).

NOTE:

Drill a hole Ø10 in the front of Reinforcement Profile TV 12621 and a hole Ø4,5 per 200mm (min) inside the chamber without drilling the glass sash. Install a 4.2x13 screw and screw until the screw touches the plastic sheet addition (PP-12302).

TOMH SECTION **1** **ΚΛΙΜΑΚΑ** SCALE **1:1**



ΕΝΔΕΙΚΤΙΚΗ ΤΟΜΗ

ΣΗΜΕΙΩΣΗ

*Με την χρήση του προφίλ TV 12621 ενισχύουμε το φύλλο τζαμιού από τις θερμικές παραμορφώσεις της ηλιακής ακτινοβολίας.

NOTE

When the TV-12621 reinforcement profile is installed on glass sash we amplify it from thermal deformation of solar radiation.

