



**EUROPA**®  **FACADE  
CLADDING**

# EUROPA<sup>®</sup> FACADE CLADDING

Το νέο σύστημα EUROPA FACADE CLADDING αποτελεί μια σύγχρονη επιλογή επένδυσης τοιχοποιίας, με δυνατότητα εφαρμογής τόσο στο εξωτερικό όσο και στο εσωτερικό του κτηρίου.

Αναβαθμίζει αισθητικά το κτήριο, προσδίδοντάς του μοναδικότητα, ενώ συμβάλλει παράλληλα στη βελτίωση της ενεργειακής του απόδοσης.

Αποτελεί ένα επιπλέον εργαλείο για τον Αρχιτέκτονα, προσφέροντάς του τη δυνατότητα να διαμορφώσει το έργο του με σύγχρονες αρχιτεκτονικές τάσεις και να διορθώσει τυχόν αισθητικές αστοχίες.

The new EUROPA FACADE CLADDING system is a modern wall cladding solution, suitable for application on both the exterior and interior of a building.

It upgrades the visual identity of the building, adding uniqueness while also contributing to the improvement of its energy performance.

It serves as an additional tool for the Architect, offering the flexibility to shape their project through contemporary architectural trends and to correct any aesthetic imperfections.



Το νέο σύστημα καλύπτει μεγάλες επιφάνειες σε βιομηχανικά κτήρια, εμπορικά καταστήματα, γραφεία και κατοικίες. Είναι ευέλικτο ως προς το πάχος μόνωσης και προσφέρει αυξημένη προστασία αντίστοιχα.


Είναι ανθεκτικό στο χρόνο και στη διάβρωση, χάρη στην αντοχή του αλουμινίου και την επιφανειακή του επεξεργασία.

Παράλληλα διατίθεται σε ποικιλία διατομών προφίλ, επιτρέποντας συνδυασμούς σχημάτων.

The new system covers large surfaces in industrial buildings, commercial stores, offices, and residences. It is flexible in terms of insulation thickness and provides enhanced protection accordingly.

It is resistant to time and corrosion due to the durability of aluminium and its surface treatment.

At the same time, it is available in a variety of profile cross-sections, allowing for shape combinations.






Χάρη στη σχεδιάσή του, το σύστημα επιτρέπει τον συνδυασμό με κουφώματα και την εφαρμογή σε τοιχοποιίες, πόρτες, εσωτερικά και εξωτερικά χωρίσματα, καθώς και σε περιφράξεις.

Η ενσωμάτωση LED ταινιών στο εμπρόσθιο ή στο πλάγιο μέρος του συστήματος προσδίδει minimal χαρακτήρα στο σημείο εφαρμογής.

Thanks to its design, the system allows integration with window frames and can be applied on walls, doors, interior and exterior partitions, as well as fencing.

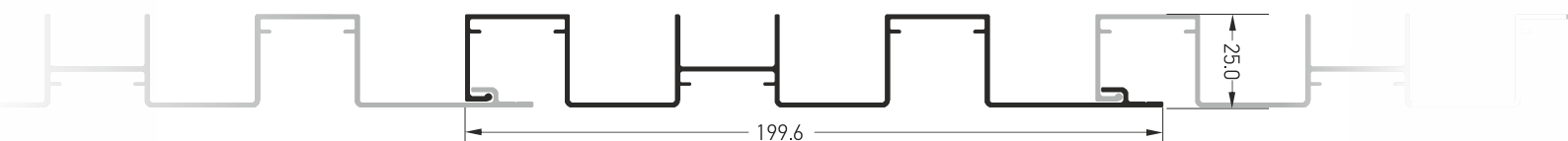
The integration of LED strips on the front or side of the system adds a minimal character to the application area.



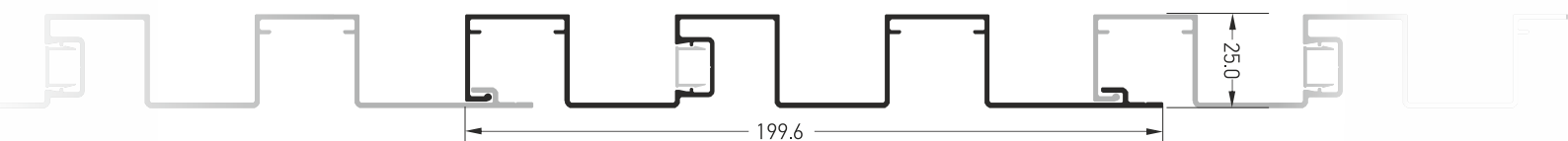
# Ευρωπαϊκό EFC 30

ΒΑΣΙΚΑ ΠΡΟΦΙΛ ΣΥΣΤΗΜΑΤΟΣ

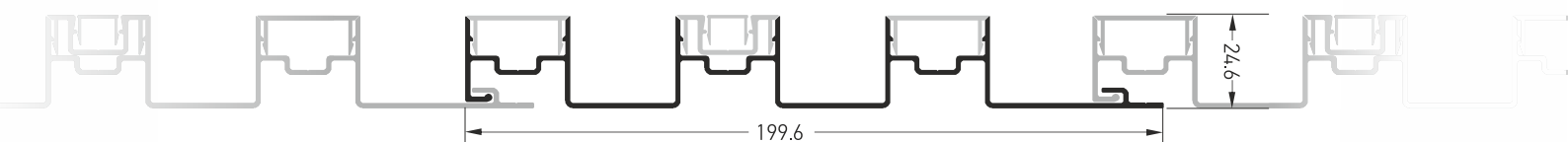
BASIC SYSTEM PROFILES



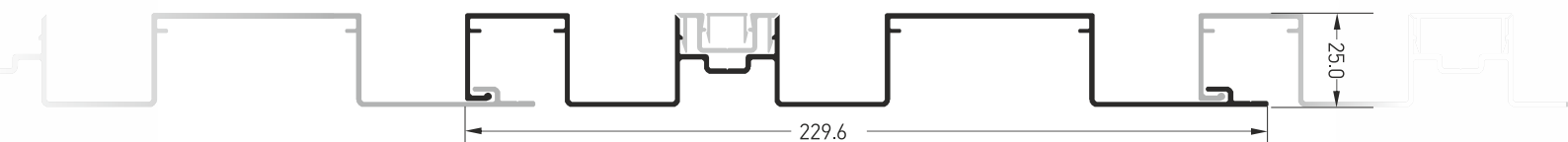
TV 37112



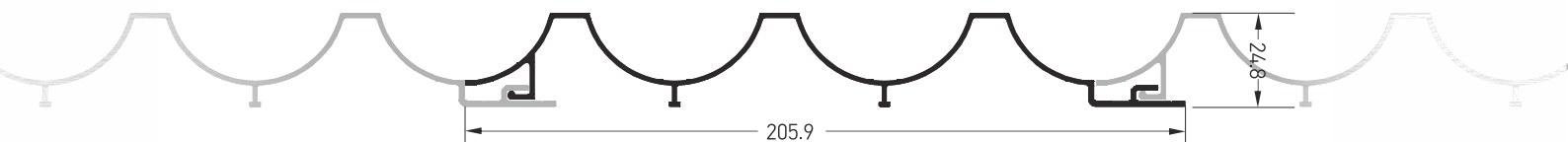
TV 37113



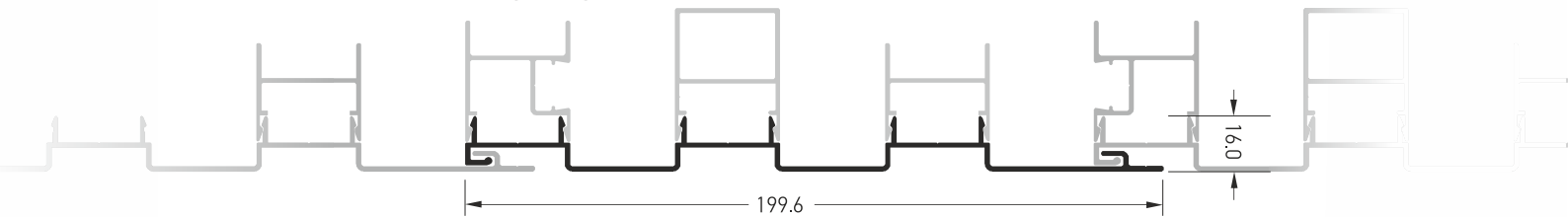
TV 37114



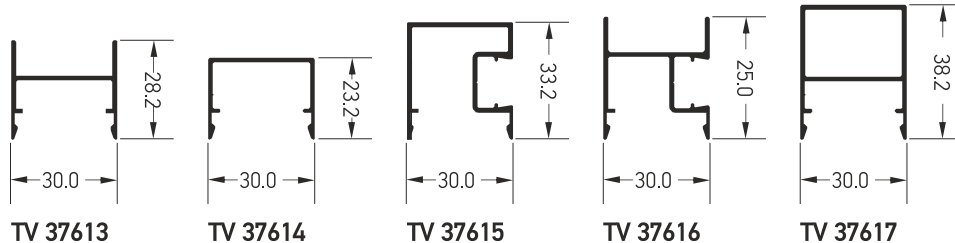
TV 37115



TV 37118



TV 3719



TV 37613

TV 37614

TV 37615

TV 37616

TV 37617

## ΒΑΣΙΚΑ ΧΑΡΑΚΤΗΡΙΣΤΙΚΑ ΣΥΣΤΗΜΑΤΟΣ

ΕΞΩΤΕΡΙΚΗ ΕΜΦΑΝΙΣΗ	Επίπεδα/ Γραμμικά σχήματα
ΒΑΘΟΣ ΠΡΟΦΙΛ	25 mm
ΕΜΦΑΝΕΣ ΠΛΑΤΟΣ ΕΠΙΦΑΝΕΙΑΣ	30 mm-60 mm
ΜΕΓΙΣΤΗ ΕΜΦΑΝΙΣ ΕΠΙΦΑΝΕΙΑ	180 mm-210 mm
Δυνατότητα τοποθέτησης LED φωτισμού	

## BASIC CHARACTERISTICS

EXTERNAL AESTHETICS	Flat/Linear Shapes
PROFILE DEPTH	25 mm
VISIBLE PROFILE VIEW WIDTH	30 mm-60 mm
MAXIMUM VISIBLE PROFILE SURFACE	180 mm-210 mm
Possibility of Placement LED Lighting	



**EUROPA PROFIL ΑΛΟΥΜΙΝΙΟ Α.Β.Ε**

56° χιλ. Εθνικής οδού Αθηνών Λαμίας

32011 Οινόφυτα Βοιωτίας

T: 22624 40000

F: 22620 31570

info@europaprofil.com

**www.europaprofil.com**

