

Minimal Frame

Elegance - Functionality - Excellence



reddot winner 2022



Το νέο Minimal frame προσφέρει ένα μοναδικό συνδυασμό κομψότητας και λειτουργικότητας που ικανοποιεί όλες τις απαιτήσεις που επιτάσσουν οι σύγχρονες αρχιτεκτονικές τάσεις. Προσφέρει τη δυνατότητα δημιουργίας ιδιαίτερα κομψών κατασκευών συνδυάζοντας τη minimal αισθητική με την υψηλή λειτουργικότητα και τις εξαιρετικές επιδόσεις.

Minimal Frame



Η απόλυτη διαφάνεια



Με το σύστημα Eurora Minimal Frame (EMF 60) είναι δυνατή η υλοποίηση συρόμενων κουφωμάτων μεγάλων διαστάσεων με τη μέγιστη διαφάνεια. Το σύστημα διαθέτει πληθώρα εναλλακτικών λύσεων, κατάλληλων για πολύ μεγάλα ανοίγματα (επιφάνειας έως και 24m²). Τα περιμετρικά πλαίσια αλουμινίου εγκιβωτίζονται στο πάτωμα, στους πλαϊνούς τοίχους και στην οροφή εξασφαλίζοντας ελάχιστα πλάτη όψεων προφίλ, ενώ στο σημείο επαλληλίας η όψη του εμφανούς προφίλ έχει διάσταση 25mm.

Minimal Frame

Υψηλή αισθητική



Ο μινιμαλιστικός σχεδιασμός του συγκεκριμένου συστήματος εξασφαλίζει απεριόριστη θέα και απρόσκοπτη δίοδο του φυσικού φωτός. Η ομοεπίπεδη και ανεμπόδιστη πρόσβαση από τον εσωτερικό στον εξωτερικό χώρο και η δυνατότητα κάλυψης του οδηγού με το υλικό του δαπέδου, ενισχύουν την οπτική συνέχεια των δύο μεταβατικών χώρων. Επιπλέον η απελευθέρωση της γωνιακής κατασκευής από σταθερά στοιχεία, εξασφαλίζει την αμεσότητα και την ενοποίηση με τον υπαίθριο χώρο.

Λειτουργικότητα



Ο ειδικός σχεδιασμός του συστήματος αποτελεί μια αρχιτεκτονική καινοτομία, με ράουλα από ανοξείδωτο ατσάλι στο κάτω μέρος του οδηγού που επιτρέπουν άψογη λειτουργικότητα ακόμη και σε φύλλα βάρους έως και 1.000 kg.

Minimal Frame

Σχεδιαστική υπεροχή



Η μεγάλη ποικιλία των κατασκευαστικών επιλογών του συστήματος, η εξαιρετική ποιότητα με πιστοποιημένες επιδόσεις και η αυξημένη στατικότητα σε ακραία φυσικά φαινόμενα, καθιστούν το Eurora Minimal Frame ένα καινοτόμο εργαλείο και κύρια επιλογή των μελετητών αλλά και των ιδιωτών. Η ομαλή κύλιση των μεγάλων συρόμενων φύλλων με διπλό ή τριπλό υαλοπίνακα, εξασφαλίζεται από την ύπαρξη ανοξειδωτων ράουλων στον επιδαπέδιο οδηγό. Εναλλακτικά η κίνηση επιτυγχάνεται και με ηλεκτρικό μοτέρ.



Minimal Frame

Ευελιξία









Ακολουθώντας τις αρχές του κομψού και λιτού σχεδιασμού το σύστημα ολοκληρώνεται με την δυνατότητα ύπαρξης της κρυφής σήτας [push to open] plisse, σήτας οριζόντιας κίνησης ή κάθετης με μοτέρ, ή επάλληλης, εγκιβωτισμένη στην τοιχοποιία.



reddot winner 2022



 www.europaprofil.com  210 8021317
 architect@europaprofil.com    

ΚΕΝΤΡΙΚΗ ΕΚΘΕΣΗ:
Λ.Κηφισίας 108, 151 25, Μαρούσι

ΕΡΓΟΣΤΑΣΙΟ-ΓΡΑΦΕΙΑ:
56° χλμ. Ε.Ο. Αθηνών-Λαμίας
320 11 Οινόφυτα Βοιωτίας,
τ. 22624 40000, φ. 22620 31570

