


INSECT AND SHADING SCREEN SYSTEMS

EUROPA
ΣΥΣΤΗΜΑΤΑ
ΣΗΤΑΣ
& ΣΚΙΑΣΗΣ





E
U
R
O
P
A

- EIS 80M-100M-130M
4-9
- EIS 46PD
10-13
- EIS 46EX
14-17
- EIS 36J
18-21
- EIS 27P
22-25
- EIS 22P
26-29
- EIS 40K
30-33
- EIS 880
34-37

Συστήματα Σήτας EUROPA – ολοκληρωμένη πρόταση

Τα Συστήματα Σήτας EIS της Eurora καλύπτουν πλήρως όλες τις πιθανές εφαρμογές με λειτουργικότητα και αισθητική. Οι επιλογές καλύπτουν όλο το φάσμα των αναγκών των καταναλωτών, προσφέροντας:

- σήτα ανοιγόμενη ή συρόμενη,
- κάθετης ή οριζόντιας κίνησης,
- με οδηγό ή χωρίς,
- με φρένο ή χωρίς,
- με ίσιο ή πλισέ πανί,
- συμβατική ή με ερπύστρια,
- με ηλεκτρική κίνηση.

EUROPA Insect Screen Systems – complete range of products

Europa's EIS Insect Screen Systems fully cover all possible applications, combining functionality and aesthetics. The available options address the entire spectrum of consumer needs, offering:

- opening or sliding insect screens,
- vertical or horizontal movement,
- with or without a floor track (rail),
- with or without a brake system,
- with flat or pleated mesh,
- conventional or caterpillar-type (track) systems,
- motorized (electric) movement.

EIS 80M - EIS 100M - EIS 130M

Κάλυψη μεγάλων ανοιγμάτων με άριστη λειτουργικότητα και αισθητική

Τα συστήματα EIS 80M / EIS 100M / EIS 130M ανήκουν στην οικογένεια συστημάτων σήτας κάθετης ηλεκτρικής κίνησης, και αποτελούν τις πιο πρόσφατες προσθήκες στην γκάμα σπών της Eurora. Το σύστημα προσφέρεται σε τρεις διαφορετικές εκδόσεις με τρεις διαφορετικές διαστάσεις κουτιών (83mm, 103mm και 134mm) ανάλογα με το άνοιγμα και το αρχιτεκτονικό σύστημα με το οποίο καλούνται να συνεργαστούν. Η τέλεια σύνθεση κομψότητας και λειτουργικότητας, είναι η πιο κατάλληλη λύση για το κλείσιμο μεγάλων ανοιγμάτων με ένα πανί σήτας ή σκίασης. Μοναδικό σύστημα για απόλυτη ασφάλεια από τα έντομα ή το φως.



Large opening coverage with excellent functionality and aesthetics

The EIS 80M / EIS 100M / EIS 130M systems belong to the family of vertical motorized insect screens and are the latest additions to the Europa product range. The system is offered in three different versions with three distinct box dimensions (83mm, 103mm, and 134mm), depending on the opening size and the architectural system they are designed to complement. As the perfect synthesis of elegance and functionality, it is the ideal solution for covering large openings with a single mesh for insect protection or shading. A unique system providing total protection from insects or sunlight.

EIS 80M / EIS 100M / EIS 130M

ΤΥΠΟΛΟΓΙΕΣ / TYPOLOGIES

ΚΑΘΕΤΗΣ ΚΙΝΗΣΗΣ: ΔΥΝΑΤΟΤΗΤΑ ΚΑΛΥΨΗΣ ΜΕΓΑΛΩΝ ΑΝΟΙΓΜΑΤΩΝ

VERTICAL MOTION: CAPABLE OF COVERING LARGE-SCALE OPENINGS



ΚΑΘΕΤΗΣ ΚΙΝΗΣΗΣ
VERTICAL MOVEMENT



ΧΑΡΑΚΤΗΡΙΣΤΙΚΑ - FEATURES

- Τα νέα συστήματα της Europa φέρνουν την επανάσταση στη minimal αισθητική και στην κατηγορία των σπών.
- Το σύστημα διαθέτει ειδική σχεδίαση για σήτα, κάθετης κίνησης με μοτέρ.
- Πολλαπλές επιλογές ίσιου πανιού σήτας μαύρου ή γκρι χρώματος, πανιού σκίασης ή συσκότισης σε διάφορα χρώματα ή διάφανούς μεμβράνης.
- Revolutionary Minimal Design: Europa's new systems redefine minimal aesthetics in the insect screen category.
- Motorized Vertical Motion: Specifically engineered for vertical movement via electric motor.
- Multiple options of flat mesh in black or grey color, shading or blackout fabrics in various colors, or transparent film.





E
I
S

8
0
M

1
0
0
M

1
3
0
M

ΤΥΠΟΛΟΓΙΕΣ / TYPOLOGIES

ΚΑΘΕΤΟ ΗΛΕΚΤΡΙΚΟ ΣΥΣΤΗΜΑ EIS 80M / VERTICAL MOTORIZED SYSTEM EIS 80M

2,5m (ΠΛΑΤΟΣ / WIDTH) - 2,4m (ΥΨΟΣ / HEIGHT)

ΚΑΘΕΤΟ ΗΛΕΚΤΡΙΚΟ ΣΥΣΤΗΜΑ EIS 100M / VERTICAL MOTORIZED SYSTEM EIS 100M

4,0m (ΠΛΑΤΟΣ / WIDTH) - 3,5m (ΥΨΟΣ / HEIGHT)

ΚΑΘΕΤΟ ΗΛΕΚΤΡΙΚΟ ΣΥΣΤΗΜΑ EIS 130M / VERTICAL MOTORIZED SYSTEM EIS 130M

5,0m (ΠΛΑΤΟΣ / WIDTH) - 4,5m (ΥΨΟΣ / HEIGHT)

8
0
M

1
0
0
M

1
3
0
M

Πανί Φιλτραρίσματος / Filtering Screen

	cod. T80 CRYSTAL
	cod. DM
	cod. DL
	cod. DO
	cod. DQ

Πανί Συσκότισης / Darkening Fabric

	cod. Q4
	cod. Q8
	cod. Q5

Πανί Σήτας Μαύρο & Γκρι / Black & Gray Insect Screen

	cod. 1286 BLACK
	cod. 1348

Πανί Ολικής Συσκότισης / Darkening Blackout Fabric

	cod. R3
	cod. R4
	cod. R2

* Η μέτρηση γίνεται σε mm / The dimensions are measured in mm

Ηλεκτρική Σήτα Motorized Insect Screen	EIS 80M		EIS 100M		EIS 130M	
	(L) min-max	(H) max	(L) min-max	(H) max	(L) min-max	(H) max
Πανί Σήτας Γκρι Grey Insect Screen	640-2500	2400	600-4000	3500	600-5000	4500
Φιλτραρίσματος Filtering Screen	640-2500	1600	600-4000	2400	600-5000	3500
Συσκότισης Darkening	640-2500	1800	600-4000	2500	600-5000	3500
Ολικής Συσκότισης Darkening Blackout	640-2500	1500	600-4000	2300	600-5000	3400
Ζελατίνα Crystal	640-2500	1500	600-4000	2300	600-5000	3200

E
U
R
O
P
A

EIS 80M / EIS 100M / EIS 130M



EIS 46PD

Αισθητική πολυτέλειας και τέλεια λειτουργικότητα

Η σήτα EIS 46PD διαθέτει μηχανισμό ερπύστριας για την κίνηση. Το ειδικό πανί με πτυχώσεις (τύπου Plisse) διατίθεται σε δύο χρώματα, μαύρο (βασική έκδοση) και γκρι (κατόπιν παραγγελίας). Τα κορδονάκια είναι από υλικό VECTRAN που προσδίδει ενισχυμένη αντοχή και προστατεύει τη σήτα από φθορές που προκαλούνται από τον αέρα και την καθημερινή χρήση. Η σήτα EIS 46 PD τοποθετείται εύκολα σε όλα τα είδη των τυπολογιών νέων συστημάτων αλλά και σε ήδη εγκατεστημένα κουφώματα.



Luxury aesthetics and flawless functionality

The EIS 46PD insect screen system, features caterpillar (track) mechanism for its movement. The specialized pleated mesh (Plisse type) is available in two colors: black (standard version) and grey (upon request).

The tension cords are made of VECTRAN material, providing enhanced durability and protecting the screen from damage caused by wind and daily use. The EIS 46PD can be easily installed on all types of new systems as well as on existing frames.

ΤΥΠΟΛΟΓΙΕΣ / TYPOLOGIES

ΜΟΝΟΦΥΛΛΗ / SINGLE SASH


2,0m (ΠΛΑΤΟΣ / WIDTH) - 2,8m (ΥΨΟΣ / HEIGHT)

ΔΙΦΥΛΛΗ / DOUBLE SASH


4,0m (ΠΛΑΤΟΣ / WIDTH) - 2,8m (ΥΨΟΣ / HEIGHT)

ΠΑΡΑΣΥΡΟΜΕΝΗ / CONSECUTIVE SASH


2,0m (ΠΛΑΤΟΣ / WIDTH) - 2,8m (ΥΨΟΣ / HEIGHT)



ΜΟΝΟΦΥΛΛΗ
SINGLE SASH



ΔΙΦΥΛΛΗ
DOUBLE SASH



ΠΑΡΑΣΥΡΟΜΕΝΗ
CONSECUTIVE SASH



- Αίσθηση πολυτέλειας με χρήση πανιού τύπου plisse 20 mm από πολυεστερικό υλικό, μαύρης απόχρωσης (στη βασική έκδοση) ή γκρι (κατόπιν παραγγελίας).
- Αθόρυβη λειτουργία με χρήση ασάλινου ελάσματος στο επάνω μέρος για την μετάδοση της κίνησης.
- Υψηλή ανθεκτικότητα και αντοχή στον χρόνο με ερπύστρια στο κάτω μέρος.
- Αναβαθμισμένος σχεδιασμός και απρόσκοπτη διέλευση με την χρήση χαμηλού κάτω οδηγού.
- Δυνατότητα να παραμένει ανοικτή στο επιθυμητό πλάτος.
- Υψηλή ανθεκτικότητα στην κίνηση και άψογη εμφάνιση του πανιού με κορδόνια VECTRAN.
- Λεπτός και διακριτικός οβάλ σχεδιασμός με χρήση ελαφρώς σπαστού προφίλ.

- Luxury feeling with the use of 20mm polyester pleated mesh in black (standard) or grey (optional).
- Silent operation thanks to a steel blade at the top for motion transmission.
- High durability and long-lasting performance with a caterpillar track at the bottom.
- Enhanced design and unobstructed passage through the use of a low bottom rail.
- Adjustable positioning, allowing the screen to remain open at any desired width.
- High motion resistance and flawless mesh appearance with VECTRAN cords.
- Slim and discreet oval design with a slightly curved profile.



EIS 46EX

Κομψότητα και άνεση: ιδανική για χώρους με συχνές διελεύσεις

Η EIS 46EX είναι σήτα πλάγιας κίνησης με ίσιο πανί και ερπύστρια ιδανική για μεγάλα ανοίγματα. Διαθέτει εργονομική λαβή κατά μήκος ολόκληρου του προφίλ της μπάρας χειρισμού για άνετη χρήση. Το άνοιγμα και κλείσιμο του φύλλου είναι ελεγχόμενο χωρίς ξαφνικά και απότομα τυλίγματα. Η EIS 46EX έχει εξαιρετικά χαμηλό κάτω οδηγό, παράγοντας που καθιστά το προϊόν ιδανικό για ανοίγματα με συχνή διέλευση.



Elegance and comfort: ideal for high-traffic areas

EIS 46EX is a side-motion insect screen featuring straight mesh and a caterpillar track, making it ideal for large openings. It is equipped with an ergonomic full-length handle along the pull bar profile for effortless operation. The screen's movement is fully controlled, ensuring smooth opening and closing without sudden or abrupt retraction. With its ultra-low bottom rail, the EIS 46EX is the perfect solution for high-traffic openings, ensuring safe and unobstructed passage.

EIS 46EX


ΤΥΠΟΛΟΓΙΕΣ / TYPOLOGIES

ΜΟΝΟΦΥΛΛΗ / SINGLE SASH

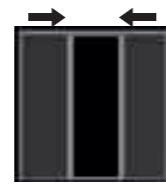
2,3m (ΠΛΑΤΟΣ / WIDTH) - 3,0m (ΥΨΟΣ / HEIGHT)

ΔΙΦΥΛΛΗ / DOUBLE SASH

4,6m (ΠΛΑΤΟΣ / WIDTH) - 3,0m (ΥΨΟΣ / HEIGHT)



ΜΟΝΟΦΥΛΛΗ
SINGLE SASH



ΔΙΦΥΛΛΗ
DOUBLE SASH



ΧΑΡΑΚΤΗΡΙΣΤΙΚΑ - FEATURES

- Κομψότητα και άνεση: ιδανική για χώρους με συχνές διελεύσεις.
- Συρόμενη σίτα για μεγάλα ανοίγματα με μαύρο ίσιο πανί FIBER ή πολυπροπυλένιο.
- Εργονομική λαβή κατά μήκος ολόκληρου του προφίλ της μπάρας χειρισμού.
- Ελεγχόμενο άνοιγμα και κλείσιμο με ρυθμιζόμενη περιτύλιξη.
- Με πολύ χαμηλό κάτω οδηγό με ερπύστρια για άνετη διέλευση.
- Μεγάλη αντοχή στον άνεμο, Κλάση Ανεμοπίεσης 6.
- Elegance and comfort: Ideal for high-traffic openings.
- Sliding insect screen designed for wide openings, featuring straight mesh in black Fiber-glass or polypropylene.
- Features a full-length ergonomic handle integrated into the pull bar profile.
- Smooth opening and closing with an adjustable retraction mechanism.
- Ultra-low bottom rail with a caterpillar track for safe and comfortable access.
- High durability, certified for Wind Resistance Class 6.



EIS 36J

Εργονομία, λειτουργικότητα και καινοτομία σε ένα σύστημα!

Σήτα με πλάγια κίνηση, ερπύστρια και ίσιο πανί, ιδανική για μπαλκονόπορτες. Είναι εξοπλισμένη με εργονομική λαβή κατά μήκος ολόκληρου του προφίλ της μπάρας, που καθιστά εύκολη και άνετη τη χρήση της τόσο από το εσωτερικό όσο και από το εξωτερικό. Επιτυγχάνει ομαλό τύλιγμα και συνδυάζει χαμηλό οδηγό στο έδαφος, καθιστώντας την ιδανική για ανοίγματα με συχνή διέλευση.



Ergonomics, functionality, and innovation in one system!

This side-motion insect screen features a caterpillar track and straight mesh, making it ideal for balcony doors. It is equipped with an ergonomic full-length handle along the pull bar, ensuring easy and comfortable operation from both the inside and outside.

The system provides smooth retraction and features an ultra-low bottom rail, making it the perfect solution for high-traffic openings.


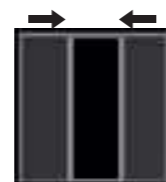
ΤΥΠΟΛΟΓΙΕΣ / TYPOLOGIES

ΜΟΝΟΦΥΛΛΗ / SINGLE SASH

1,6m (ΠΛΑΤΟΣ / WIDTH) - 2,8m (ΥΨΟΣ / HEIGHT)

ΔΙΦΥΛΛΗ / DOUBLE SASH

3,2m (ΠΛΑΤΟΣ / WIDTH) - 2,8m (ΥΨΟΣ / HEIGHT)

ΜΟΝΟΦΥΛΛΗ
SINGLE SASHΔΙΦΥΛΛΗ
DOUBLE SASH

ΧΑΡΑΚΤΗΡΙΣΤΙΚΑ - FEATURES

- Πλευρική κίνηση με περιτύλιξη στο πλάγιο μέρος.
- Εργονομική λαβή σε όλο το μήκος της μπάρας χειρισμού για ευκολία στη χρήση.
- Ελεγχόμενο άνοιγμα και κλείσιμο με ήπια περιτύλιξη, με χρήση ειδικού ελατηρίου.
- Εύκολη τοποθέτηση και δυνατότητα για αφαίρεση σε περιόδους που δεν χρησιμοποιείται.
- Χαμηλός οδηγός 5mm που επιτρέπει τις συχνές διελεύσεις σχεδόν απρόσκοπτα.
- Side-motion operation with lateral rolling mechanism.
- Ergonomic full-length handle on the pull bar for effortless use.
- Controlled opening and closing with smooth retraction, powered by a specialized spring mechanism.
- Easy installation and the ability to remove the screen during periods when it is not in use.
- Ultra-low 5mm bottom rail that allows for almost entirely unobstructed passage.



EIS 27P

Υψηλή αισθητική και εξαιρετική λειτουργικότητα

Η σήτα EIS 27P αποτελεί την πρόταση της Eurora για εκείνους που επιθυμούν την αισθητική του πανιού με πτυχώσεις (τύπου Plisse) και τη σταθερότητα του κάτω οδηγού. Το σύστημα έχει αθόρυβη λειτουργία, ενώ τα κορδονάκια VECTRAN βοηθούν στην σταθερότητα του πανιού προσδίδοντας αντοχή στη χρήση. Ο πάνω οδηγός είναι πλάτους 27mm ενώ ο κάτω ύψους μόλις 7mm. Διατίθεται σε δύο εκδόσεις χρώματος πανιού, με μαύρο (βασική έκδοση) ή γκρι κατόπιν παραγγελίας.



High aesthetics and exceptional functionality

The EIS 27P insect screen is Europa's proposal for those who seek the elegant aesthetics of pleated mesh (Plisse type) combined with the stability of a bottom rail. The system features silent operation, while the VECTRAN tension cords ensure mesh stability and long-term durability. The top rail has a width of 27mm, while the bottom rail is ultra-low, with a height of just 7mm. It is available in two mesh colors: black (standard version) or grey (upon request).

ΤΥΠΟΛΟΓΙΕΣ / TYPOLOGIES

ΜΟΝΟΦΥΛΛΗ / SINGLE SASH

1,8m (ΠΛΑΤΟΣ / WIDTH) - 2,5m (ΥΨΟΣ / HEIGHT)

ΔΙΦΥΛΛΗ / DOUBLE SASH





3,6m (ΠΛΑΤΟΣ / WIDTH) - 2,5m (ΥΨΟΣ / HEIGHT)

ΑΜΦΙΠΛΕΥΡΗ / BILATERAL - REVERSIBLE

1,8m (ΠΛΑΤΟΣ / WIDTH) - 2,5m (ΥΨΟΣ / HEIGHT)

ΚΑΘΕΤΗ ΚΙΝΗΣΗ / VERTICAL MOTION

1,4m (ΠΛΑΤΟΣ / WIDTH) - 2,5m (ΥΨΟΣ / HEIGHT)

ΜΟΝΟΦΥΛΛΗ
SINGLE SASHΔΙΦΥΛΛΗ
DOUBLE SASHΑΜΦΙΠΛΕΥΡΗ
BILATERALΚΑΘΕΤΗΣ ΚΙΝΗΣΗΣ
VERTICAL MOVEMENT

- Ανώτερη αισθητική με πανί τύπου plisse από ενισχυμένο πολυεστερικό υλικό με πτύκωση πλάτους 20 mm.
- Δύο χρωματικές επιλογές πανιού, σε μαύρο χρώμα (βασική έκδοση) ή σε γκρι (κατόπιν παραγγελίας).
- Αθόρυβη λειτουργία κατά την κίνηση.
- Επάνω οδηγός πλάτους 27 mm και χαμηλός κάτω οδηγός ύψους 7 mm.
- Υψηλή ανθεκτικότητα στην χρήση και άψογη εμφάνιση του πανιού με κορδόνια VECTRAN.
- Superior aesthetics featuring a 20mm pleated mesh made of reinforced polyester material.
- Two mesh color options: black (standard) or grey (available upon request).
- Silent operation during movement.
- Compact dimensions, with a 27mm wide top rail and a low-profile 7mm bottom rail.
- High durability and flawless mesh appearance thanks to the VECTRAN cord system.



EIS 22P

Εστίαση στην κομψότητα & σταθερότητα!

Η σήτα EIS 22P είναι σύστημα αντίστοιχο με την EIS 27P. Η διαφορά έγκειται στο διαφορετικό πλάτος του πάνω οδηγού, στα 22mm, ενώ το ύψος του κάτω οδηγού είναι μόλις στα 8mm.

Αντίστοιχα κορδονάκια VECTRAN προσδίδουν στο πανί σταθερότητα. Το σύστημα διατίθεται επίσης σε δύο εκδόσεις χρώματος πανιού, σε μαύρο (βασική έκδοση) ή γκρι κατόπιν παραγγελίας.



Slim design meets unmatched durability!

The EIS 22P insect screen is a system similar to the EIS 27P. The main difference lies in the top rail width, which is 22mm, while the bottom rail height is just 8mm. VECTRAN tension cords provide the mesh with excellent stability. The system is also available in two mesh colors: black (standard version) or grey (upon request).

ΤΥΠΟΛΟΓΙΕΣ / TYPOLOGIES

ΜΟΝΟΦΥΛΛΗ / SINGLE SASH



1,8m (ΠΛΑΤΟΣ / WIDTH) - 2,5m (ΥΨΟΣ / HEIGHT)

ΔΙΦΥΛΛΗ / DOUBLE SASH

3,6m (ΠΛΑΤΟΣ / WIDTH) - 2,5m (ΥΨΟΣ / HEIGHT)

ΑΜΦΙΠΛΕΥΡΗ / BILATERAL - REVERSIBLE

1,8m (ΠΛΑΤΟΣ / WIDTH) - 2,5m (ΥΨΟΣ / HEIGHT)

ΜΟΝΟΦΥΛΛΗ
SINGLE SASHΔΙΦΥΛΛΗ
DOUBLE SASHΑΜΦΙΠΛΕΥΡΗ
BILATERAL

- Σύστημα σήτας οριζόντιας κίνησης με plisse πανί, χωρίς ερπύστρια.
- Διακριτική αισθητική μέσω του ιδιαίτερα στενού οδηγού.
- Εξαιρετικά χρήσιμο σύστημα σε περιπτώσεις με περιορισμένο χώρο.
- Λεπτότερος οδηγός από την πλειονότητα των σπών της αγοράς με πλάτος πάνω οδηγού 22mm και ύψος κάτω οδηγού 7mm.
- Ευκολία και αντοχή στην χρήση με κορδόνια και πανί από ειδικό πολυεστερικό υλικό.
- Το πλάτος της πτύκωσης του πανιού ανέρχεται στα 15mm.
- Horizontal motion insect screen system with pleated mesh, without a caterpillar track.
- Discreet aesthetics thanks to its exceptionally narrow rail.
- Space-saving design, making it extremely useful for installations with limited space.
- Ultra-slim profile, featuring a top rail narrower than most market alternatives (22mm width) and a 7mm bottom rail.
- Ease of use and durability, utilizing cords and mesh made of specialized polyester material.
- 15mm pleat width, providing a compact and refined look.



EIS 40K

Ομαλή κάθετη κύλιση με πολλαπλές δυνατότητες!

Σήτα με ελατήριο, κάθετης κίνησης, οριζόντιας κίνησης και εξωτερικής τοποθέτησης, με οβάλ κουτί 40mm, κατάλληλη για κάθε τύπο πόρτας και παραθύρου. Τα καινοτόμου σχεδιασμού αξεσουάρ της, την καθιστούν προϊόν σύμφωνα με τις τρέχουσες τάσεις της αγοράς. Χαρακτηρίζεται από διπλή δυνατότητα τοποθέτησης του κουτιού, είτε με κλιπς για στερέωση στο άνω μέρος του ανοίγματος, είτε με βάσεις για στερέωση στα πλαϊνά των κασωμάτων.



Smooth vertical rolling with multiple possibilities!

A spring-loaded insect screen available in vertical, horizontal, and external-mount configurations. Featuring a 40mm oval cassette, it is suitable for every type of door and window. Its innovatively designed accessories align with the latest market trends. A key feature is the dual mounting capability: the cassette can be installed either using clips for top-mount attachment or brackets for side-mount attachment to the frames.

EIS 40K

ΤΥΠΟΛΟΓΙΕΣ / TYPOLOGIES

ΜΟΝΟΦΥΛΛΗ / SINGLE SASH


1,4m (ΠΛΑΤΟΣ / WIDTH) - 2,6m (ΥΨΟΣ / HEIGHT)

ΔΙΦΥΛΛΗ / DOUBLE SASH

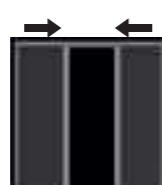
2,8m (ΠΛΑΤΟΣ / WIDTH) - 2,6m (ΥΨΟΣ / HEIGHT)

ΚΑΘΕΤΗ ΚΙΝΗΣΗ / VERTICAL MOTION

1,6m (ΠΛΑΤΟΣ / WIDTH) - 2,4m (ΥΨΟΣ/HEIGHT)




ΜΟΝΟΦΥΛΛΗ
SINGLE SASH



ΔΙΦΥΛΛΗ
DOUBLE SASH



ΚΑΘΕΤΗΣ ΚΙΝΗΣΗΣ
VERTICAL MOVEMENT



ΧΑΡΑΚΤΗΡΙΣΤΙΚΑ - FEATURES

- Ελατήριο κάθετης κύλισης για ομαλή περιτύλιξη με δυνατότητα επιβραδυντή για ομαλό κλείσιμο.
 - Κασετίνα τυλίγματος 40mm με κλασική γραμμή σχεδίασης.
 - Δυνατότητα εμπρόσθιας τοποθέτησης σε κάθε τύπο κουφώματος.
 - Clips στερέωσης στο πάνω μέρος της εσοχής.
 - Το αντιανεμικό βουρτσάκι την κρατά στη θέση της, ακόμη και στον δυνατό αέρα.
 - Βραχίονες στερέωσης στα πλαϊνά.
 - Δυνατότητα για σύστημα γρήγορου κλειδώματος (Click-Clac).
- Vertical rolling spring for smooth retraction, with an optional brake (decelerator) for controlled closing.
 - 40mm rolling cassette in a classic design line.
 - Front-mount capability on any type of window or door frame.
 - Fixing clips for installation at the top of the opening/recess.
 - Wind-resistant brush that secures the mesh in place, even under strong wind conditions.
 - Mounting brackets for side-fixing.
 - Quick-lock system capability (Click-Clac).



EIS 880

Η κλασική επιλογή που καλύπτει κάθε ανάγκη

Τα μοναδικά χαρακτηριστικά της σειράς την καθιστούν ιδανική επιλογή για ανοιγόμενη σήτα. Ο κομψός σχεδιασμός, η μοναδική λειτουργικότητα, η ευκολία στη χρήση και η απόλυτη εφαρμογή με όλα τα συστήματα Eurora ικανοποιούν και τις δυσκολότερες απαιτήσεις. Επίσης, μπορεί να αντικατασταθεί εύκολα και γρήγορα. Είναι διαθέσιμοι δύο τύποι ανοιγόμενης σήτας, μονόφυλλη και δίφυλλη.



The classic choice that meets every need

The unique characteristics of this series make it the ideal choice for hinged (opening) insect screens. Its elegant design, exceptional functionality, ease of use, and seamless compatibility with all Europa systems satisfy even the most demanding requirements. Furthermore, it can be replaced quickly and easily. Two types of hinged screens are available (single and double sash).

EIS 880

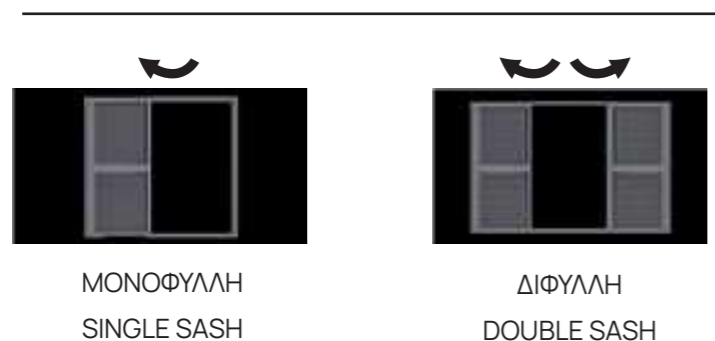
ΤΥΠΟΛΟΓΙΕΣ / TYPOLOGIES

ΑΝΟΙΓΟΜΕΝΗ ΜΟΝΟΦΥΛΛΗ / HINGED - OPENING (SINGLE SASH)

1,1m (ΠΛΑΤΟΣ / WIDTH) - 2,4m (ΥΨΟΣ / HEIGHT)

ΑΝΟΙΓΟΜΕΝΗ ΔΙΦΥΛΛΗ / HINGED - OPENING (DOUBLE SASH)

2,0m (ΠΛΑΤΟΣ / WIDTH) - 2,4m (ΥΨΟΣ / HEIGHT)



ΧΑΡΑΚΤΗΡΙΣΤΙΚΑ - FEATURES

- Η ιδανική επιλογή, που ικανοποιεί ακόμα και τις δυσκολότερες απαιτήσεις.
- Διαχρονική αισθητική χάρη στον ειδικό σχεδιασμό της.
- Ομαλή και ελεγχόμενη κίνηση χάρη στον προαιρετικό μηχανισμό φρένου.
- Αισθητική ομοιομορφία με χρήση ίσιου πανιού.
- Ιδανική για αντικατάσταση παλαιών σπτώων.

- The ideal choice, satisfying even the most difficult requirements.
- Timeless aesthetics thanks to its specialized design.
- Smooth and controlled motion with the optional brake mechanism.
- Aesthetic uniformity through the use of straight mesh.
- Ideal for renovation, specifically for the replacement of old insect screens.





Customer Service Line

Europa operates a dedicated telephone service line for consumer inquiries. Our Customer Service representatives are available to resolve any questions regarding our architectural aluminium systems, showrooms, and network of certified fabricators. Furthermore, in collaboration with our in-house technical experts, Europa provides Technical Inspection services (subject to the respective terms and conditions) upon official request.

Phone Number: (+30) 22620 - 32100

E-mail: info@europaprofil.com

Address: 56th National Road Athens - Lamia,
32011, Inofita Viotia



Γραμμή Εξυπηρέτησης Ιδιωτών

Η Europa διαθέτει τηλεφωνική γραμμή για την επικοινωνία με τους καταναλωτές. Τα στελέχη της Γραμμής Ιδιωτών δύναται να επιλύσουν κάθε απορία σχετικά με τα αρχιτεκτονικά συστήματα αλουμινίου, τους εκθεσιακούς χώρους, και τους κατασκευαστές αλουμινίου.

Παράλληλα σε συνδυασμό με τεχνικούς που εντάσσονται απευθείας στην δικαιοδοσία της διεξάγει την υπηρεσία του Τεχνικού Ελέγχου (σύμφωνα με τους αντίστοιχους όρους της υπηρεσίας) κατόπιν αιτήματος όταν αυτό υποβληθεί.

Τηλέφωνο: (+30) 22620 - 32100

E-mail: info@europaprofil.com

Διεύθυνση: 56ο χλμ. Εθνικής Οδού Αθηνών - Λαμίας 32011,
Οινόφυτα Βοιωτίας.




INSECT AND SHADING SCREEN SYSTEMS

EUROPA
ΣΥΣΤΗΜΑΤΑ
ΣΗΤΑΣ
& ΣΚΙΑΣΗΣ

E
U
R
O
P
A

Edition:03/26



■ **EUROPA PROFIL ΑΛΟΥΜΙΝΙΟ Α.Β.Ε**

56ο χλμ. Ε.Ο Αθηνών - Λαμίας 32011, Οινόφυτα Βοιωτίας
Κεντρική Έκθεση: Λ.Κηφισίας 108, Μαρούσι 15125

T: (+30) 22624 40000, E: info@europaprofil.com

Αρ. Γ.Ε.ΜΗ.: 124067917000

■ **EUROPA PROFIL ALUMINIUM S.A**

56th National Road Athens - Lamia, 32011, Inofita Viotia
Marousi Showroom: Kifisias Ave. 108, Marousi 15125

T: (+30) 22624 40000, E: info@europaprofil.com

